


# КАТАЛОГ ТМ ОПЦИЯ



# ИСТОРИЯ БРЕНДА

2013

Появляется идея создать бренд для аллергиков по образцу ведущего американского бренда

2015

После исследования образцов геля-лаков и гелей для наращивания ногтей известных брендов Европы и США методом ядерного магнитного резонанса на ядрах протонов, были получены следующие результаты:  
80% состава могут создать российские химики. На основании этого исследования были получены первые образцы продукции

2016

Активное тестирование образцов мастерами разного профиля, сбор обратной связи – аллергия не проявляется!

НАСТОЯЩЕЕ  
ВРЕМЯ

Бренд ТМ Опция успешно продвигается на рынке более 10 лет. Появилось множество новинок, которые стали бестселлерами. Вокруг бренда сформировалось больше комьюнити аллергиков, которые делают маникюр без аллергии.

**ЦЕЛЬ НА БУДУЩЕЕ**

**СТАТЬ УНИВЕРСАЛЬНЫМ БРЕНДОМ, КОТОРЫЙ  
БУДЕТ ЗАКРЫВАТЬ ВСЕ ПОТРЕБНОСТИ  
МАСТЕРОВ В КАЧЕСТВЕННЫХ МАТЕРИАЛАХ  
ПО ДОСТУПНЫМ ЦЕНАМ**




# ЦЕННОСТИ БРЕНДА

## БЕЗОПАСНОСТЬ И ЗДОРОВЬЕ




гипоаллергенные составы  
без агрессивных компонентов,  
комфортное покрытие  
без жжения

## ПОДДЕРЖКА И ОБУЧЕНИЕ




экспертный контент,  
обучающие материалы  
и советы, которые помогают  
мастерам расти

## КАЧЕСТВО И УДОБСТВО




жесткие гели с надежной ноской,  
комфорт в работе и продуманный  
ассортимент для мастеров  
любого уровня

## ЭСТЕТИКА И ЭМОЦИИ



красивые оттенки, приятные  
текстуры и ароматные уходовые  
средства, которые создают  
настроение в работе

## ИННОВАЦИИ И УНИВЕРСАЛЬНОСТЬ



регулярное расширение  
ассортимента новинками,  
закрывающими все  
потребности мастера

# ТМ ОПЦИЯ - ЭТО

БОЛЕЕ 600 ПРЕДСТАВИТЕЛЕЙ  
НЕ ТОЛЬКО ПО РОССИИ,  
НО И ПО ВСЕМУ МИРУ

ТЫСЯЧИ АЛЛЕРГИКОВ,  
КОТОРЫЕ СМОГЛИ ВЕРНУТЬСЯ  
К ПОКРЫТИЮ БЕЗ АЛЛЕРГИИ

ДОСТУПНАЯ ЦЕНА  
И СТАБИЛЬНОЕ КАЧЕСТВО  
НЕСМОТРЯ НА ВНЕШНИЕ  
КРИЗИСЫ

ДЕСЯТКИ ТЫСЯЧ  
ДОВОЛЬНЫХ  
МАСТЕРОВ

# ТЕХНОЛОГИЯ РАБОТЫ НА ПРОДУКЦИИ ТМ ОПЦИЯ



# ПОДГОТОВИТЕЛЬНЫЕ ЖИДКОСТИ

ФАЗА 0

- \* ОБЕЗЖИРИВАТЕЛИ 3 В 1
- \* ДЕГИДРАТОР БЕСКИСЛОТНЫЙ ПРАЙМЕР
- \* КИСЛОТНЫЙ ПРАЙМЕР
- \* БЕСКИСЛОТНЫЙ ПРАЙМЕР ПРО-ФИКС





# ОБЕЗЖИРИВАТЕЛИ 3 В 1

## ПРЕИМУЩЕСТВА

- качественное, хорошо очищенное сырье в эффективной концентрации
- содержат добавки, снимающие раздражение кожи
- подходят аллергикам
- 10 ароматов в ассортименте

## НАЗНАЧЕНИЕ

- обезжиривание ногтевой пластины
- снятие липкого слоя с заполимеризованного продукта
- дезинфекция рук
- работа с акригелями Опция

## СОСТАВ

- изопропиловый косметический спирт
- деионизированная вода
- гель алоэ вера
- ментол
- ароматизатор
- антигистаминный витамин С

## СПОСОБ ПРИМЕНЕНИЯ

- смочите салфетку достаточным количеством обезжиривателя и протрите ноготь «до скрипа»





# ДЕГИДРАТОР БЕСКИСЛОТНЫЙ ПРАЙМЕР

## ПРЕИМУЩЕСТВА

- \* состав бескислотный, на основе ацетатов
- \* мягкое подсушивание без раздражения
- \* подходит аллергикам
- \* не содержит воды, эффективен при гипергидрозе

## НАЗНАЧЕНИЕ

- усиление сцепки базы с ногтем
- \* за счет деликатного удаления жира и влаги

## СОСТАВ

- \* амфорный диоксид кремния
- \* этилацетат

## СПОСОБ ПРИМЕНЕНИЯ

- нанесите небольшое количество праймера на обезжиренную ногтевую пластину
- \* при необходимости можно нанести на кожу вокруг ногтя
- \* сохнет мгновенно на воздухе

## ✦ ВНИМАНИЕ ✦

Не рекомендуется использовать на пересушенных ногтях, проявляющих признаки расслоения и истощения!





# КИСЛОТНЫЙ ПРАЙМЕР

## ПРЕИМУЩЕСТВА

- сниженное количество кислоты
- \* по сравнению с аналогичными праймерами других ТМ
- \* эффективен при гипергидрозе

## НАЗНАЧЕНИЕ

- усиление сцепки базы с ногтем за счет заметного подсушивания ногтевой пластины

## ★ ВНИМАНИЕ ★

Не рекомендуется использовать на пересушенных ногтях, проявляющих признаки расслоения и истощения!

## СОСТАВ

- \* метакриловая кислота
- \* этилацетат

## СПОСОБ ПРИМЕНЕНИЯ

- нанесите небольшое количество праймера на обезжиренную ногтевую пластину
- \* не попадайте праймером на кожу!
- \* сушить 1 минуту на воздухе до белёсого налета





# ПРО-ФИКС БЕСКИСЛОТНЫЙ ПРАЙМЕР «ДВУСТОРОННИЙ СКОТЧ»

## ПРЕИМУЩЕСТВА

- универсальный праймер,
- \* подходящий под все типы ногтевых пластин
  
- бескислотный, усиливает
- \* сцепку за счет клейкости, исключает отслойки

## НАЗНАЧЕНИЕ

- усиление сцепки базы с ногтем,
- \* работает по принципу «двусторонний скотч»

## СОСТАВ

- \* этилацетат
- \* гидроксиэтил метакрилат

## СПОСОБ ПРИМЕНЕНИЯ

- нанесите небольшое количество
- \* праймера на обезжиренную ногтевую пластину
  
- не попадайте праймером
- \* на кожу!
  
- \* сушить 2 минуты на воздухе





# БАЗОВЫЕ ПОКРЫТИЯ

## ФАЗА 1

- \* БАЗОВЫЙ ГЕЛЬ КАУЧУКОВЫЙ КЛАССИК
- \* БАЗОВЫЙ ГЕЛЬ КАУЧУКОВЫЙ ЭКСПЕРТ
- \* БАЗОВЫЙ ГЕЛЬ СТРОНГ ПРОЗРАЧНЫЙ
- \* БАЗОВЫЙ ГЕЛЬ КАУЧУКОВЫЙ МОЛОЧНЫЙ
- \* БАЗОВЫЙ ГЕЛЬ СТРОНГ МОЛОЧНЫЙ





# БАЗОВЫЙ ГЕЛЬ КАУЧУКОВЫЙ «КЛАССИК»

## ПРЕИМУЩЕСТВА

универсальная пластичная

\* база, низкокислотная,  
нейтральная

\* подходит аллергикам

не дает рецидивов

онихолизиса у людей,

\* чувствительных к кислотным  
продуктам

## НАЗНАЧЕНИЕ

базовый слой под жесткий гель

\* в технике укрепления/  
моделирования/наращивания

подходит для тонкого покрытия  
\* под гель-лак

подходит для выравнивания

ногтевой пластины без риска

\* кислотного ожога за счет  
нейтральности

\* подходит для педикюра

## СОСТАВ

\* уретановый олигомер

\* акриловый мономер

\* слюда

\* диоксид кремния

\* фотоинициатор

## СПОСОБ ПРИМЕНЕНИЯ

нанесите равномерный тонкий

\* (~0.5 мм) слой на подготовленный  
ноготь

при использовании базы

под жесткий гель в моделировании,

в зонах возле кутикулы и на боковых

\* стенках рекомендуется базой

создать утолщение (на подвижных,

влажных и тонких ногтях)

сушить в led лампе 1 минуту,

\* в uv лампе 2 минуты





# БАЗОВЫЙ ГЕЛЬ КАУЧУКОВЫЙ «КЛАССИК»



РАСХОД И РАСЧЕТ СЕБЕСТОИМОСТИ  
НА НОГТЕВУЮ ПЛАСТИНУ 2СМ

## ОБЪЕМ

15 мл / 30 мл

## СТОИМОСТЬ

495 ₺ / 770 ₺

## СПОСОБ НАНЕСЕНИЯ

подложка  
под укрепление  
и наращивание

выравнивание

## РАСХОД

0,6 мл

1 мл

## КОЛИЧЕСТВО КЛИЕНТОВ

25 / 50 чел

15 / 30 чел

## СТОИМОСТЬ, ₺ НА 1 КЛИЕНТА

20 ₺ / 15 ₺

33 ₺ / 25 ₺



# БАЗОВЫЙ ГЕЛЬ КАУЧУКОВЫЙ «ЭКСПЕРТ»

## ПРЕИМУЩЕСТВА

- \* универсальная пластичная база
- среднекислотная база, дает более
- \* надежную сцепку на проблемных ногтях
- \* подходит аллергикам
- неагрессивна по сравнению с
- аналогичными базами в других ТМ –
- \* не повреждает ногти даже при длительном использовании

## НАЗНАЧЕНИЕ

- базовый слой под жесткий гель
- \* в технике укрепления/ моделирования/ наращивания
- подходит для тонкого покрытия
- \* под гель-лак
- не рекомендуется
- выравнивание данной базой
- \* в одну каплю, т.к. она чуть более кислотная серии Классик

## СОСТАВ

- \* уретановый олигомер
- \* акриловый мономер
- \* слюда
- \* диоксид кремния
- \* фотоинициатор

## СПОСОБ ПРИМЕНЕНИЯ

- нанесите равномерный
- \* тонкий (~0.5 мм) слой на подготовленный ноготь
- если вы используете базу под жесткий гель
- в моделировании, в зонах возле кутикулы и в боковых
- \* рекомендуется создать «подушечки» из базы
- сушить в led лампе 1 минуту,
- \* в uv лампе 2 минуты





# БАЗОВЫЙ ГЕЛЬ КАУЧУКОВЫЙ «ЭКСПЕРТ»



РАСХОД И РАСЧЕТ СЕБЕСТОИМОСТИ  
НА НОГТЕВУЮ ПЛАСТИНУ 2СМ

## ОБЪЕМ

15 мл

## СТОИМОСТЬ

495 ₽

## СПОСОБ НАНЕСЕНИЯ

подложка  
под укрепление  
и наращивание

выравнивание

## РАСХОД

0,6 мл

1 мл

## КОЛИЧЕСТВО КЛИЕНТОВ

25 чел

15 чел

## СТОИМОСТЬ, ₽ НА 1 КЛИЕНТА

20 ₽

33 ₽



# БАЗОВЫЙ ГЕЛЬ «СТРОНГ» ПРОЗРАЧНЫЙ

## ПРЕИМУЩЕСТВА

- \* очень жесткая база для покрытия натуральных ногтей
- \* неагрессивная база с качественной адгезией
- \* подходит аллергикам

## НАЗНАЧЕНИЕ

- \* выравнивание и укрепление базой натуральных ногтей

## СОСТАВ

- \* уретановый олигомер
- \* акриловый мономер
- \* слюда
- \* диоксид кремния
- \* фотоинициатор

## СПОСОБ ПРИМЕНЕНИЯ

- нанесите базу в технике выравнивания, сохраняйте толщину на торце ~1мм
- \* сушить в led лампе 1 минуту, в uv лампе 2 минуты





# БАЗОВЫЙ ГЕЛЬ «СТРОНГ» ПРОЗРАЧНЫЙ



РАСХОД И РАСЧЕТ СЕБЕСТОИМОСТИ  
НА НОГТЕВУЮ ПЛАСТИНУ 2СМ

**ОБЪЕМ**

15 мл

**СТОИМОСТЬ**

495 ₺

**СПОСОБ НАНЕСЕНИЯ**

выравнивание

**РАСХОД**

1 мл

**КОЛИЧЕСТВО КЛИЕНТОВ**

15 чел

**СТОИМОСТЬ, ₺ НА 1 КЛИЕНТА**

33 ₺



# БАЗОВЫЙ ГЕЛЬ КАУЧУКОВЫЙ МОЛОЧНЫЙ

## ПРЕИМУЩЕСТВА

- \* плотный молочный оттенок
- \* нейтральная неагрессивная база
- \* мягкая пластичная база
- \* подходит аллергикам

## НАЗНАЧЕНИЕ

- \* выравнивание /тонкое покрытие натурального ногтя

## СОСТАВ

- \* уретановый олигомер
- \* акриловый мономер
- \* слюда
- \* диоксид кремния
- \* фотоинициатор
- \* пигмент

## СПОСОБ ПРИМЕНЕНИЯ

- рекомендуется наносить на тонкий слой прозрачной каучуковой базы серии «классик» или «эксперт»
- \* сушить в led лампе 1 минуту, в uv лампе 2 минуты





# БАЗОВЫЙ ГЕЛЬ КАУЧУКОВЫЙ МОЛОЧНЫЙ



РАСХОД И РАСЧЕТ СЕБЕСТОИМОСТИ  
НА НОГТЕВУЮ ПЛАСТИНУ 2СМ

## ОБЪЕМ

15 мл

## СТОИМОСТЬ

495 ₽

## СПОСОБ НАНЕСЕНИЯ

тонкое покрытие

выравнивание

## РАСХОД

0,6 мл

1 мл

## КОЛИЧЕСТВО КЛИЕНТОВ

25 чел

15 чел

## СТОИМОСТЬ, ₽ НА 1 КЛИЕНТА

20 ₽

33 ₽



# БАЗОВЫЙ ГЕЛЬ «СТРОНГ» МОЛОЧНЫЙ

## ПРЕИМУЩЕСТВА

- \* очень жесткая база для покрытия натуральных ногтей
- \* плотный молочный оттенок
- \* неагрессивная база
- \* подходит аллергикам

## НАЗНАЧЕНИЕ

- \* выравнивание базой натуральных ногтей
- \* моделирование натуральных ногтей

## СОСТАВ

- \* уретановый олигомер
- \* акриловый мономер
- \* слюда
- \* диоксид кремния
- \* фотоинициатор
- \* пигмент

## СПОСОБ ПРИМЕНЕНИЯ

- наносите продукт на базовый слой из прозрачной каучуковой базы серии «классик» или «эксперт», в технике выравнивания или в технике моделирования жестким материалом
- \* сохраняйте толщину торца ~1мм
- сушить в led лампе 1 минуту,
- \* в uv лампе 2 минуты





# БАЗОВЫЙ ГЕЛЬ «СТРОНГ» МОЛОЧНЫЙ



РАСХОД И РАСЧЕТ СЕБЕСТОИМОСТИ  
НА НОГТЕВУЮ ПЛАСТИНУ 2СМ

**ОБЪЕМ**

15 мл

**СТОИМОСТЬ**

495 ₽

**СПОСОБ НАНЕСЕНИЯ**

выравнивание / моделирование

**РАСХОД**

1 мл

**КОЛИЧЕСТВО КЛИЕНТОВ**

15 чел

**СТОИМОСТЬ, ₽ НА 1 КЛИЕНТА**

33 ₽



# БИЛДЕР-ГЕЛИ

ФАЗА 2



Опция

**БИЛДЕР ГЕЛЬ**

ПРОЗРАЧНЫЙ

МЯГКОЕ ПОКРЫТИЕ  
ДЛЯ УКРЕПЛЕНИЯ

LED/UV



15 мл



# БИЛДЕР-ГЕЛИ

## ПРЕИМУЩЕСТВА

- мягкое покрытие для укрепления натуральных ногтей - бескислотная альтернатива укреплению базами
- эластичные, позволяют натуральному ногтю двигаться не дают усадки
- вязкая консистенция, подходят новичкам, для домашнего применения
- подходит аллергикам

## СОСТАВ

- уретановый олигомер
- акриловый мономер
- слюда
- диоксид кремния
- фотоинициатор
- пигмент

## НАЗНАЧЕНИЕ

- укрепление натуральных ногтей в технике выравнивания
- перекрытие подвижной зоны кутикулы в сочетании с жестким материалом (гель/акригель) на кончике при моделировании

## СПОСОБ ПРИМЕНЕНИЯ

- наносите билдер-гели на подложку из прозрачной каучуковой базы серии «классик» или «эксперт» в технике выравнивания с переворачиваем руки
- сохраняйте толщину торца ~1мм,
- подпиливайте натуральный ноготь пилочкой вовнутрь
- сушить в led лампе 1 минуту, в uv лампе 2 минуты





# БИЛДЕР-ГЕЛИ



МОЛОЧНЫЙ



ПРОЗРАЧНЫЙ



ТОН 2



ТОН 4



ТОН 5



ТОН 7



ТОН 8

РАСХОД И РАСЧЕТ СЕБЕСТОИМОСТИ  
НА НОГТЕВУЮ ПЛАСТИНУ 2СМ

**ОБЪЕМ**

15 мл

**СТОИМОСТЬ**

495 ₺

**СПОСОБ НАНЕСЕНИЯ**

выравнивание

**РАСХОД**

1 мл

**КОЛИЧЕСТВО КЛИЕНТОВ**

15 чел

**СТОИМОСТЬ, ₺ НА 1 КЛИЕНТА**

33 ₺



# МОДЕЛИРУЮЩИЕ САМОВЫРАВНИВАЮЩИЕСЯ ГЕЛИ

ФАЗА 2

- \* КОЛЛЕКЦИЯ «КАМУФЛИРУЮЩИЕ ГЕЛИ»
- \* КОЛЛЕКЦИЯ «ЦВЕТНЫЕ ГЕЛИ»
- \* КОЛЛЕКЦИЯ «МОЛОЧНО-ЙОГУРТОВЫЕ ГЕЛИ»
- \* КОЛЛЕКЦИЯ «КАМУФЛИРУЮЩИЕ ГЕЛИ С БЛЕСТКАМИ»





# КАМУФЛИРУЮЩИЕ САМОВЫРАВНИВАЮЩИЕСЯ ГЕЛИ

## ПРЕИМУЩЕСТВА

- имеют идеальный баланс жесткости и упругости, подходят
- \* для наращивания, укрепления, моделирования, ремонта в любых техниках
- держат любую длину и форму ногтей без сколов и усадок, обладают превосходной устойчивостью к износу
- самовыравнивающиеся, легки
- \* и быстры в работе в любых техниках, экономят время мастера
- не выделяют излишнее количество
- \* тепла при полимеризации и не имеют резкого запаха
- плотно пигментированы,
- \* не выцветают и не желтеют со временем
- богатая палитра современных
- \* базовых оттенков
- \* подходят аллергикам

## СПОСОБ ПРИМЕНЕНИЯ

- наносите моделирующие гели на подложку из прозрачной каучуковой базы серии «классик» или «эксперт» в технике моделирования с соблюдением правильной архитектуры
- сохраняйте толщину торца ~1мм,
- \* выпиливайте излишнюю толщину с помощью фрезы
- сушить в led лампе 1 минуту,
- \* в uv лампе 2 минуты

## СОСТАВ

- \* уретановый олигомер
- \* акриловый мономер
- \* слюда
- \* диоксид кремния
- \* фотоинициатор
- \* пигмент

## НАЗНАЧЕНИЕ

- укрепление натуральных ногтей
- \* в технике моделирования
- наращивание ногтей любой
- \* формы и длины в любых техниках





# КАМУФЛИРУЮЩИЕ САМОВЫРАНИВАЮЩИЕСЯ ГЕЛИ



ТОН 1



ТОН 2



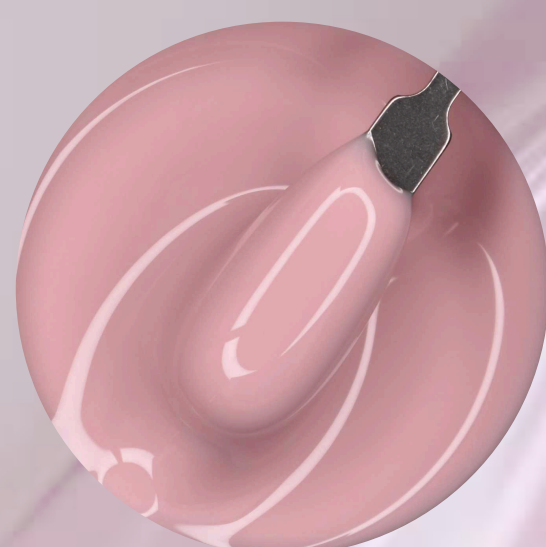
ТОН 3



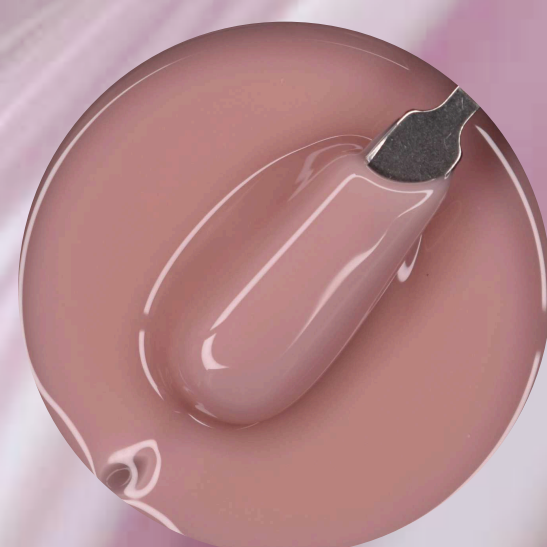
ТОН 4



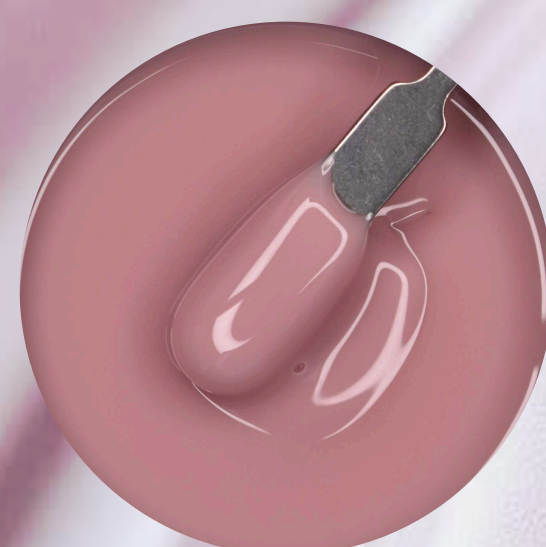
ТОН 5



ТОН 6



ТОН 7



ТОН 8



МОЛОЧНЫЙ



ТОН 9




ТОН 10



ТОН 11



ТОН 12



РОЗОВЫЙ  
("МУТНЯЧОК")



ТОН 13



ТОН 14



ТОН 15



ТОН 16



ПРОЗРАЧНЫЙ  
СРЕДНЕЙ ВЯЗКОСТИ

РАСХОД И РАСЧЕТ СЕБЕСТОИМОСТИ  
НА НОГТЕВУЮ ПЛАСТИНУ 2СМ

## ОБЪЕМ

15 мл / 50 мл

## СТОИМОСТЬ

495 ₺ / 990 ₺

## СПОСОБ НАНЕСЕНИЯ

укрепление

наращивание  
(свободный  
край 1 см)

## РАСХОД

от 1 до 2 мл

от 2 до 3 мл

## КОЛИЧЕСТВО КЛИЕНТОВ

7-15/25-50 чел

5-8/17-25 чел

## СТОИМОСТЬ, ₺ НА 1 КЛИЕНТА

33-71 ₺/20-40 ₺

62-99 ₺/40-58₺



# ЦВЕТНЫЕ САМОВЫРАВНИВАЮЩИЕСЯ ГЕЛИ

## ПРЕИМУЩЕСТВА

- имеют идеальный баланс жесткости и упругости, подходят
- \* для наращивания, укрепления, моделирования, ремонта в любых техниках
- держат любую длину и форму ногтей без сколов и усадок, обладают
- \* превосходной устойчивостью к износу
- самовыравнивающиеся, легки
- \* и быстры в работе в любых техниках, экономят время мастера
- не выделяют излишнее количество
- \* тепла при полимеризации и не имеют резкого запаха
- \* богатая палитра из 25 оттенков
- оттенки имеют разную плотность,
- \* что позволяет подобрать необходимый вариант
- \* подходят аллергикам

## СПОСОБ ПРИМЕНЕНИЯ

- наносите моделирующие гели на подложку из прозрачной каучуковой базы серии «классик»
- \* или «эксперт» в технике моделирования с соблюдением правильной архитектуры
- сохраняйте толщину торца ~1мм,
- \* выпиливайте излишнюю толщину с помощью фрезы
- сушить в led лампе 1 минуту,
- \* в uv лампе 2 минуты

## НАЗНАЧЕНИЕ

- \* укрепление натуральных ногтей в технике моделирования
- \* наращивание ногтей любой формы и длины в любых техниках

## СОСТАВ

- \* уретановый олигомер
- \* акриловый мономер
- \* слюда
- \* диоксид кремния
- \* фотоинициатор
- \* пигмент





# ЦВЕТНЫЕ САМОВЫРАВНИВАЮЩИЕСЯ ГЕЛИ



АЛЫЙ




КРАСНЫЙ



ГРАНАТ



ВИШНЯ



АРБУЗ



МАЛИНА



РОЗА



ФУКСИЯ



ПИОН



БАБЛ ГАМ



ЛАВАНДА



КВАРЦ



АКВАМАРИН



ЛЕД



БРИЗ



ТОПАЗ



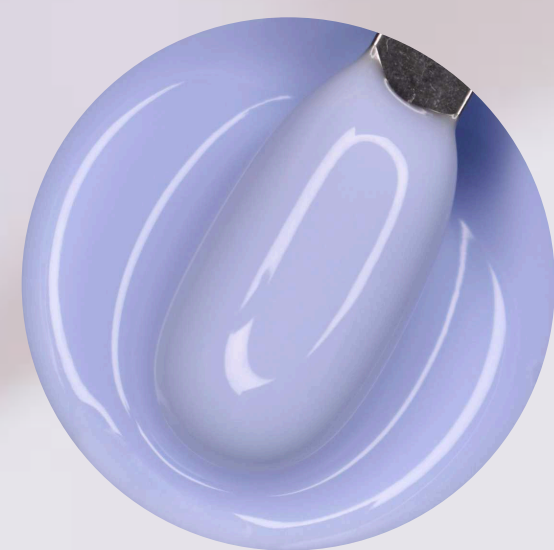
ГОЛУБОЙ



НЕБЕСНЫЙ



АЛМАЗНЫЙ



ЗИМА



АРКТИК



ХАКИ



ФМСИАШКА



СИРЕНЬ



БАКЛАЖАН

РАСХОД И РАСЧЕТ СЕБЕСТОИМОСТИ  
НА НОГТЕВУЮ ПЛАСТИНУ 2СМ

**ОБЪЕМ**

15 мл

**СТОИМОСТЬ**

495 ₺

**СПОСОБ НАНЕСЕНИЯ**

укрепление

наращивание  
(свободный  
край 1 см)

**РАСХОД**

от 1 до 2 мл

от 2 до 3 мл

**КОЛИЧЕСТВО КЛИЕНТОВ**

7-15 чел

5-8 чел

**СТОИМОСТЬ, ₺ НА 1 КЛИЕНТА**

33-71 ₺

62-99 ₺



# МОЛОЧНО-ЙОГУРТОВЫЕ ГЕЛИ

## ПРЕИМУЩЕСТВА

- имеют идеальный баланс жесткости и упругости, подходят
- \* для наращивания, укрепления, моделирования, ремонта в любых техниках
- держат любую длину и форму ногтей без сколов и усадок, обладают превосходной устойчивостью к износу
- самовыравнивающиеся, легки
- \* и быстры в работе в любых техниках, экономят время мастера
- не выделяют излишнее количество
- \* тепла при полимеризации и не имеют резкого запаха
- плотно пигментированы,
- \* не выцветают и не желтеют со временем
- \* 10 нежных пастельных оттенков
  - \* подходят аллергикам

## СПОСОБ ПРИМЕНЕНИЯ

- наносите моделирующие гели на подложку из прозрачной каучуковой базы серии «классик»
- \* или «эксперт» в технике моделирования с соблюдением правильной архитектуры
- сохраняйте толщину торца ~1мм,
- \* выпиливайте излишнюю толщину с помощью фрезы
- \* сушить в led лампе 1 минуту, в uv лампе 2 минуты

## СОСТАВ

- \* уретановый олигомер
- \* акриловый мономер
- \* слюда
- \* диоксид кремния
- \* фотоинициатор
- \* пигмент

## НАЗНАЧЕНИЕ

- \* укрепление натуральных ногтей в технике моделирования
- \* наращивание ногтей любой формы и длины в любых техниках





# МОЛОЧНО-ЙОГУРТОВЫЕ ГЕЛИ



КЛУБНИКА



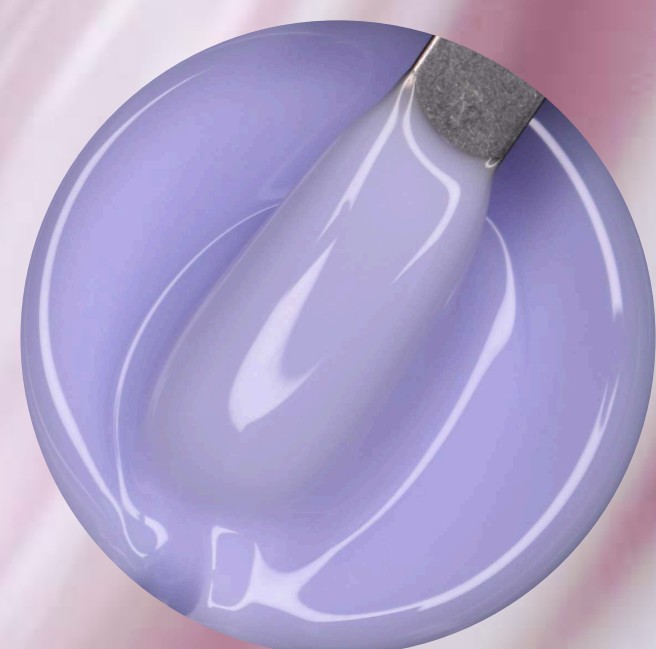
КАРАМЕЛЬ



КРЕМ-БРЮЛЕ



ЧЕРНИКА



ГОЛУБИКА



ПЕРСИК



ДЫНЯ



МЯТА



ЯБЛОКО



ЛИМОН

## РАСХОД И РАСЧЕТ СЕБЕСТОИМОСТИ НА НОГТЕВУЮ ПЛАСТИНУ 2СМ

### ОБЪЕМ

15 мл

### СТОИМОСТЬ

495 ₽

### СПОСОБ НАНЕСЕНИЯ

укрепление

наращивание  
(свободный  
край 1 см)

### РАСХОД

от 1 до 2 мл

от 2 до 3 мл

### КОЛИЧЕСТВО КЛИЕНТОВ

7-15 чел

5-8 чел

### СТОИМОСТЬ, ₽ НА 1 КЛИЕНТА

33-71 ₽

62-99 ₽



# КАМУФЛИРУЮЩИЕ ГЕЛИ С БЛЕСТКАМИ

## ПРЕИМУЩЕСТВА

- имеют идеальный баланс жесткости и упругости, подходят
- \* для наращивания, укрепления, моделирования, ремонта в любых техниках
- держат любую длину и форму ногтей без сколов и усадок,
- \* обладают превосходной устойчивостью к износу
- средне-густой консистенции,
- \* отлично подходят под верхние формы
- не выделяют излишнее количество
- \* тепла при полимеризации и не имеют резкого запаха
- гели имеют камуфлирующую основу
- \* и невероятно красивые блестки в составе
- в коллекции выбор из 10 базовых
- \* оттенков под любые запросы
- \* подходят аллергикам

## СПОСОБ ПРИМЕНЕНИЯ

- наносите моделирующие гели на подложку из прозрачной каучуковой базы серии «классик»
- \* или «эксперт» в технике моделирования с соблюдением правильной архитектуры
- сохраняйте толщину торца ~1мм,
- \* выпиливайте излишнюю толщину с помощью фрезы
- сушить в led лампе 1 минуту,
- \* в uv лампе 2 минуты

## НАЗНАЧЕНИЕ

- \* укрепление натуральных ногтей в технике моделирования
- \* наращивание ногтей любой формы и длины в любых техниках

## СОСТАВ

- \* уретановый олигомер
- \* акриловый мономер
- \* слюда
- \* диоксид кремния
- \* фотоинициатор
- \* пигмент





# КАМУФЛИРУЮЩИЕ ГЕЛИ С БЛЕСТКАМИ



МОЛОЧНЫЙ



№ 101



№ 102




№ 103




№ 104



№ 105



№ 106



№ 107



№ 108



№ 109

## РАСХОД И РАСЧЕТ СЕБЕСТОИМОСТИ НА НОГТЕВУЮ ПЛАСТИНУ 2СМ

### ОБЪЕМ

15 мл

### СТОИМОСТЬ

590 ₺

### СПОСОБ НАНЕСЕНИЯ

укрепление

наращивание  
(свободный  
край 1 см)

### РАСХОД

от 1 до 2 мл

от 2 до 3 мл

### КОЛИЧЕСТВО КЛИЕНТОВ

7-14 чел

5-8 чел

### СТОИМОСТЬ, ₺ НА 1 КЛИЕНТА

42-84 ₺

73-118 ₺



# ГУСТЫЕ МОДЕЛИРУЮЩИЕ ГЕЛИ

ФАЗА 2

КАМЕРЬЯ МОДЕЛИРУЮЩИЙ ГУСТОЙ  
LED / UV

12M



50 ML

WWW.OPZLA.RU

Предназначен для профессионального использования.  
Использовать в соответствии с инструкцией, только  
для наружного применения, хранить в темном месте.  
Состав: уретановый олигомер, акриловый мономер,  
слюда, диоксид кремния, фотоинициатор, пигмент.

Производитель ИП Смолякова Лилия Викторовна,  
Россия, г. Воронеж, ул. Генерала Лизюкова, д. 36А,  
т. 8-900-3000-255

ТОН № 2





# ГУСТЫЕ МОДЕЛИРУЮЩИЕ ГЕЛИ

## ПРЕИМУЩЕСТВА

- прозрачный густой гель имеет
- \* очень высокую вязкость, медленно выравнивается
- камуфлирующие гели имеют
- \* консистенцию суфле, за счет чего их легко можно «навешивать» на углы
- очень жесткие в толстый
- \* и пластичные в тонкий слой
- держат любую длину и форму
- \* ногтей без сколов и усадок, обладают превосходной устойчивостью к износу
- податливы любому инструменту
- \* от кисти до апельсиновой палочки
- не имеют резкого запаха,
- \* что комфортно как мастеру, так и клиенту
- \* подходят аллергикам!

## СПОСОБ ПРИМЕНЕНИЯ

- наносите моделирующие гели на подложку из прозрачной каучуковой базы серии «классик»
- \* или «эксперт» в выбранной технике моделирования. не залезайте вглубь геля, двигайте его за край
- сохраняйте толщину торца ~1мм,
- \* выпиливайте излишнюю толщину с помощью фрезы
- сушить в led лампе 1 минуту,
- \* в uv лампе 2 минуты

## СОСТАВ

- \* уретановый олигомер
- \* акриловый мономер
- \* слюда
- \* диоксид кремния
- \* фотоинициатор
- \* пигмент

## НАЗНАЧЕНИЕ

- \* наращивание, ремонт, сложные коррекции в любых техниках
- \* выкладной френч



**\* ВНИМАНИЕ \***

В толстый слой могут греться в лампе.  
Используйте режим пониженной мощности по необходимости.



# ГУСТЫЕ МОДЕЛИРУЮЩИЕ ГЕЛИ



БЕЛЫЙ



ПРОЗРАЧНЫЙ



ТОН 1



ТОН 2



ТОН 3

РАСХОД И РАСЧЕТ СЕБЕСТОИМОСТИ  
НА НОГТЕВУЮ ПЛАСТИНУ 2СМ

## ОБЪЕМ

15 мл / 50 мл

## СТОИМОСТЬ

495 ₺ / 990 ₺

## СПОСОБ НАНЕСЕНИЯ

моделирование /  
ремонт

наращивание  
(свободный  
край 1 см)

## РАСХОД

от 0,5 до 1,5 мл

от 2 до 3 мл

## КОЛИЧЕСТВО КЛИЕНТОВ

10-30/33-100 чел

5-8/17-25 чел

## СТОИМОСТЬ, ₺ НА 1 КЛИЕНТА

17-50 ₺/10-30 ₺

62-99 ₺/40-58₺



# АКРИГЕЛИ МОДЕЛИРУЮЩИЕ

ФАЗА 2

АКРИГЕЛЬ  
МОДЕЛИРУЮЩИЙ  
МОЛОЧНЫЙ

АКРИГЕЛЬ  
МОДЕЛИРУЮЩИЙ  
КАМУФЛИРУЮЩИЙ

АКРИГЕЛЬ  
МОДЕЛИРУЮЩИЙ  
ПРОЗРАЧНЫЙ



# АКРИГЕЛИ МОДЕЛИРУЮЩИЕ

## ПРЕИМУЩЕСТВА

- альтернативная система наращивания и моделирования ногтей
- очень жесткие, подходят для наращивания, ремонта и сложных коррекций в любых техниках,
- держат любую длину и форму ногтей без сколов и усадок, обладают превосходной устойчивостью к износу
- податливы, отлично управляются кистью, смоченной
- в обезжиривателе 3 в 1 от тм опция (с жидкостями сторонних ТМ могут конфликтовать)
- не выделяют излишнее количество тепла при полимеризации
- и не имеют резкого запаха, что комфортно как мастеру, так и клиенту
- просыхают на достаточную высоту
- подходят аллергикам!

## СПОСОБ ПРИМЕНЕНИЯ

- наносите моделирующие гели на подложку из прозрачной каучуковой базы серии «классик» или «эксперт» в выбранной технике моделирования. не залезайте вглубь геля, двигайте его за край
- сохраняйте толщину торца ~1мм,
- выпиливайте излишнюю толщину с помощью фрезы
- сушить в led лампе 1 минуту, в uv лампе 2 минуты

## НАЗНАЧЕНИЕ

- наращивание, ремонт, сложные коррекции в любых техниках
- выкладной френч

## СОСТАВ

- уретановый олигомер
- акриловый мономер
- слюда
- диоксид кремния
- фотоинициатор
- пигмент
- микрористаллический воск

## ★ ВНИМАНИЕ ★

С жидкостями других ТМ могут возникать конфликты, рекомендуем использовать обезжириватель 3 в 1 от ТМ Опция



# АКРИГЕЛИ МОДЕЛИРУЮЩИЕ



МОЛОЧНЫЙ



ПРОЗРАЧНЫЙ



ТОН 2



ТОН 3



ТОН 4

## РАСХОД И РАСЧЕТ СЕБЕСТОИМОСТИ НА НОГТЕВУЮ ПЛАСТИНУ 2СМ

### ОБЪЕМ

15 мл / 50 мл

### СТОИМОСТЬ

550 ₹ / 1090 ₹

### СПОСОБ НАНЕСЕНИЯ

моделирование /  
ремонт

наращивание  
(свободный  
край 1 см)

### РАСХОД

от 0,5 до 1,5 мл

от 2 до 3 мл

### КОЛИЧЕСТВО КЛИЕНТОВ

10-30/33-100 чел

5-8/17-25 чел

### СТОИМОСТЬ, ₹ НА 1 КЛИЕНТА

18-55 ₹/11-33 ₹

69-110 ₹/44-64₹



# ФИНИШ-ГЕЛИ

ФАЗА 3

- \* ФИНИШ-ГЕЛЬ КАУЧУКОВЫЙ
- \* ФИНИШ-ГЕЛЬ БЕЗ ЛИПКОГО СЛОЯ
- \* ФИНИШ-ГЕЛЬ МАТОВЫЙ
- \* ФИНИШ-ГЕЛИ ЦВЕТНЫЕ: МОЛОЧНЫЙ, РОЗОВЫЙ, БЕЖЕВЫЙ, СЕРЫЙ, ШОКОЛАДНЫЙ





# ФИНИШ-ГЕЛЬ КАУЧУКОВЫЙ

## ПРЕИМУЩЕСТВА

- \* чистый состав без добавок, подходит аллергикам
- \* легко выравнивается, не утолщает покрытие
- \* сохраняет блеск всю носку
- \* не скалывается, держит дизайны

## НАЗНАЧЕНИЕ

- \* завершающее покрытие гелевой и гель-лаковой систем с липким слоем

## СОСТАВ

- \* уретановый олигомер
- \* фотоинициатор
- \* гидроксиэтилметакрилат

## СПОСОБ ПРИМЕНЕНИЯ

- \* нанесите финиш тонким слоем как завершающий этап
- \* сушить в led лампе 1 минуту, в uv лампе 2 минуты





# ФИНИШ-ГЕЛЬ КАУЧУКОВЫЙ



РАСХОД И РАСЧЕТ СЕБЕСТОИМОСТИ  
НА НОГТЕВУЮ ПЛАСТИНУ 2СМ

## ОБЪЕМ

15 мл / 30 мл

## СТОИМОСТЬ

495 ₺ / 770 ₺

## СПОСОБ НАНЕСЕНИЯ

покрытие в тонкий слой  
без выравнивания

## РАСХОД

0,5 мл

## КОЛИЧЕСТВО КЛИЕНТОВ

30 чел

60 чел

## СТОИМОСТЬ, ₺ НА 1 КЛИЕНТА

16,5 ₺

12,8 ₺



# ФИНИШ-ГЕЛЬ БЕЗ ЛИПКОГО СЛОЯ

## ПРЕИМУЩЕСТВА

- \* супер-жидкий, не утолщает покрытие
- \* сохраняет блеск всю носку
- \* не скалывается, держит дизайны

## НАЗНАЧЕНИЕ

- \* завершающее покрытие гелевой и гель-лаковой систем

## СОСТАВ

- \* уретановый олигомер
- \* фотоинициатор
- \* гидроксипропилметакрилат

## СПОСОБ ПРИМЕНЕНИЯ

- \* нанесите финиш тонким слоем как завершающий этап
- \* сушить в led лампе 1 минуту, в uv лампе 2 минуты

## \* ВНИМАНИЕ \*

Содержит добавку, полимеризующую липкий слой, поэтому, может не подойти аллергикам





# ФИНИШ-ГЕЛЬ БЕЗ ЛИПКОГО СЛОЯ



РАСХОД И РАСЧЕТ СЕБЕСТОИМОСТИ  
НА НОГТЕВУЮ ПЛАСТИНУ 2СМ

## ОБЪЕМ

15 мл / 30 мл

## СТОИМОСТЬ

495 ₺ / 770 ₺

## СПОСОБ НАНЕСЕНИЯ

покрытие в тонкий слой  
без выравнивания

## РАСХОД

0,5 мл

## КОЛИЧЕСТВО КЛИЕНТОВ

30 чел

60 чел

## СТОИМОСТЬ, ₺ НА 1 КЛИЕНТА

16,5 ₺

12,8 ₺



# ФИНИШ-ГЕЛИ БЕЗ ЛИПКОГО СЛОЯ: МОЛОЧНЫЙ, РОЗОВЫЙ, БЕЖЕВЫЙ, СЕРЫЙ, ШОКОЛАДНЫЙ

## ПРЕИМУЩЕСТВА

- \* супер-жидкий, не утолщает покрытие
- \* достаточная пигментация
- \* сохраняет блеск всю носку
- \* не скалывается, держит дизайны

## НАЗНАЧЕНИЕ

- \* завершающее покрытие гелевой и гель-лаковой систем
- \* тонкое покрытие в педикюре
- \* создание эффекта «голых ногтей»

## СОСТАВ

- \* уретановый олигомер
- \* фотоинициатор
- \* гидроксипропанметакрилат

## СПОСОБ ПРИМЕНЕНИЯ

- \* нанесите финиш тонким слоем как завершающий этап
- \* сушить в led лампе 1 минуту, в uv лампе 2 минуты

## \* ВНИМАНИЕ \*

Содержит добавку, полимеризующую липкий слой, поэтому, может не подойти аллергикам





# ФИНИШ-ГЕЛИ БЕЗ ЛИПКОГО СЛОЯ: МОЛОЧНЫЙ, РОЗОВЫЙ, БЕЖЕВЫЙ, СЕРЫЙ, ШОКОЛАДНЫЙ

РАСХОД И РАСЧЕТ СЕБЕСТОИМОСТИ  
НА НОГТЕВУЮ ПЛАСТИНУ 2СМ

## ОБЪЕМ

15 мл

## СТОИМОСТЬ

495 ₽

## СПОСОБ НАНЕСЕНИЯ

покрытие в тонкий слой  
без выравнивания

## РАСХОД

0,5 мл

## КОЛИЧЕСТВО КЛИЕНТОВ

30 чел

## СТОИМОСТЬ, ₽ НА 1 КЛИЕНТА

16,5 ₽





# ФИНИШ-ГЕЛЬ МАТОВЫЙ «ЭФФЕКТ БАРХАТА»

## ПРЕИМУЩЕСТВА

- \* бархатный эффект, смягчает цвет
- \* ложится равномерно без полос
- \* сохраняет матовость всю носку
- \* не скалывается, не затирается, легко чистится

## НАЗНАЧЕНИЕ

- \* завершающее покрытие гелевой и гель-лаковой систем

## СОСТАВ

- \* уретановый олигомер
- \* фотоинициатор
- \* гидроксипропилметакрилат

## СПОСОБ ПРИМЕНЕНИЯ

- \* нанесите финиш тонким слоем как завершающий этап
- \* сушить в led лампе 1 минуту, в uv лампе 2 минуты

✦ **ВНИМАНИЕ** ✦  
Не подходит аллергикам!





# ФИНИШ-ГЕЛЬ МАТОВЫЙ «ЭФФЕКТ БАРХАТА»



РАСХОД И РАСЧЕТ СЕБЕСТОИМОСТИ  
НА НОГТЕВУЮ ПЛАСТИНУ 2СМ

## ОБЪЕМ

15 мл

## СТОИМОСТЬ

495 ₺

## СПОСОБ НАНЕСЕНИЯ

покрытие в тонкий слой  
без выравнивания

## РАСХОД

0,5 мл

## КОЛИЧЕСТВО КЛИЕНТОВ

30 чел

## СТОИМОСТЬ, ₺ НА 1 КЛИЕНТА

16,5 ₺



# МАСЛА ДЛЯ УХОДА ЗА КУТИКУЛОЙ

✦ УХОДОВЫЕ НАТУРАЛЬНЫЕ МАСЛА

✦ СУХОЕ МАСЛО





# МАСЛА ДЛЯ УХОДА ЗА КУТИКУЛОЙ

## ПРЕИМУЩЕСТВА

- \* в составе натуральные масла прямого отжима
- эффективно питают даже самую сухую кожу, заживляют ранки,
- \* способствуют восстановлению поврежденной ногтевой пластины

## СПОСОБ ПРИМЕНЕНИЯ

- нанесите масло на кутикулу,
- \* сделайте массаж, дайте впитаться
- рекомендуется перед
- \* применением намочить руки водой и обмакнуть полотенцем

## СОСТАВ

- \* нерафинированные масла: семян арбуза, виноградных косточек, персиковое, рыжиковое





# СУХОЕ МАСЛО ДЛЯ КУТИКУЛЫ

## ПРЕИМУЩЕСТВА

- быстрый способ привести кожу в порядок, особенно перед съемкой готовой работы
- мгновенно подтягивает кожу, не вызывает сухость, создает эффект напитанной кожи, но при этом не оставляет жирной пленки
- подойдет клиентам, которым не нравится жирность рук после обычного питательного масла

## СОСТАВ

- \* изодекан
- \* изопропилмирикат
- \* оливковое масло
- \* каприк триглицерид (каприлик)
- \* масло арганы
- \* витамин е
- \* парфюмерная композиция

## СПОСОБ ПРИМЕНЕНИЯ


- нанесите небольшое количество масла на кутикулу, подождите 1 минуту,
- \* при необходимости удалите излишки салфеткой или разотрите по коже





# ФОРМЫ ДЛЯ НАРАЩИВАНИЯ

- в основе – металлизированная бумага, что способствует комфортной выкройке и подстановке
- увеличенный размер подходит любому обхвату пальцев
- удобный форм-фактор с перфорацией, препятствующий расклеиванию
- имеют востребованную универсальную длину 5





## НАШИ КОНТАКТЫ:



сайт: [opzia.ru](http://opzia.ru)

инстаграм: [@opzia\\_nails.russia](https://www.instagram.com/@opzia_nails.russia)

вконтакте: [vk.com/opzia](https://vk.com/opzia)

телеграмм: [@opzia\\_nails\\_russia](https://www.telegram.com/@opzia_nails_russia)

ютуб: [youtube.com/@opzia\\_nails.russia](https://www.youtube.com/@opzia_nails.russia)

